



SVENSKT NÄRINGS LIV



Ranking lokalt företagsklimat 2023

Bollnäs kommun

Vad definierar ett bra lokalt företagsklimat?

- Finns det personal med rätt kompetens att få tag på? Är kommunen lösningsorienterade? Hur hög är kommunalskatten?
- Har politikerna förståelse för min verksamhet och mina behov som företagare? **Går det föra en dialog med tjänstemän och politiker?** Är det enkelt att få tag på någon hos kommunen?
- Får man bra välfärd för de kommunala skattepengarna? Finns det någonstans att bo? Finns flyg-/tågförbindelser för mina långväga kunder? Kan jag locka hit personal?
- Engagerar sig företagen i den lokala utvecklingen? Har kommunen enkla e-tjänster? Hur fungerar kommunens upphandling? **Känner jag mig uppskattad som företagare i kommunen?** Bedriver kommunen verksamhet som konkurrerar med mitt företag? Påverkar brottsligheten möjligheten att driva företag?
- Är det tryggt för mina anställda? Hur lång tid tar det att få ett tillstånd? **Finns det fiber?** Hur är mobiltäckningen? Vad tycker andra företagare om det lokala företagsklimatet?
- Är kommunen intresserad av att göra affärer med mig? Vad tar kommunen ut för avgifter? Finns det lediga lokaler eller kontor? Hur är den lokala infrastrukturen?
- Hjälper kommunens tillsynspersoner mig att göra rätt?** Hur funkar kollektivtrafiken för mina anställda? **Finns det mark redo att bygga på?** Får jag bra service i kontakt med kommunen?
- Får jag information så att jag kan hålla mig uppdaterad om vad som händer i kommunen? Hur funkar kontakten med skolan för mig som företagare?

”Företagsklimat är summan av de institutioner, attityder, regler och kunskaper som möter företagaren i vardagen.”

Rankingens olika delar



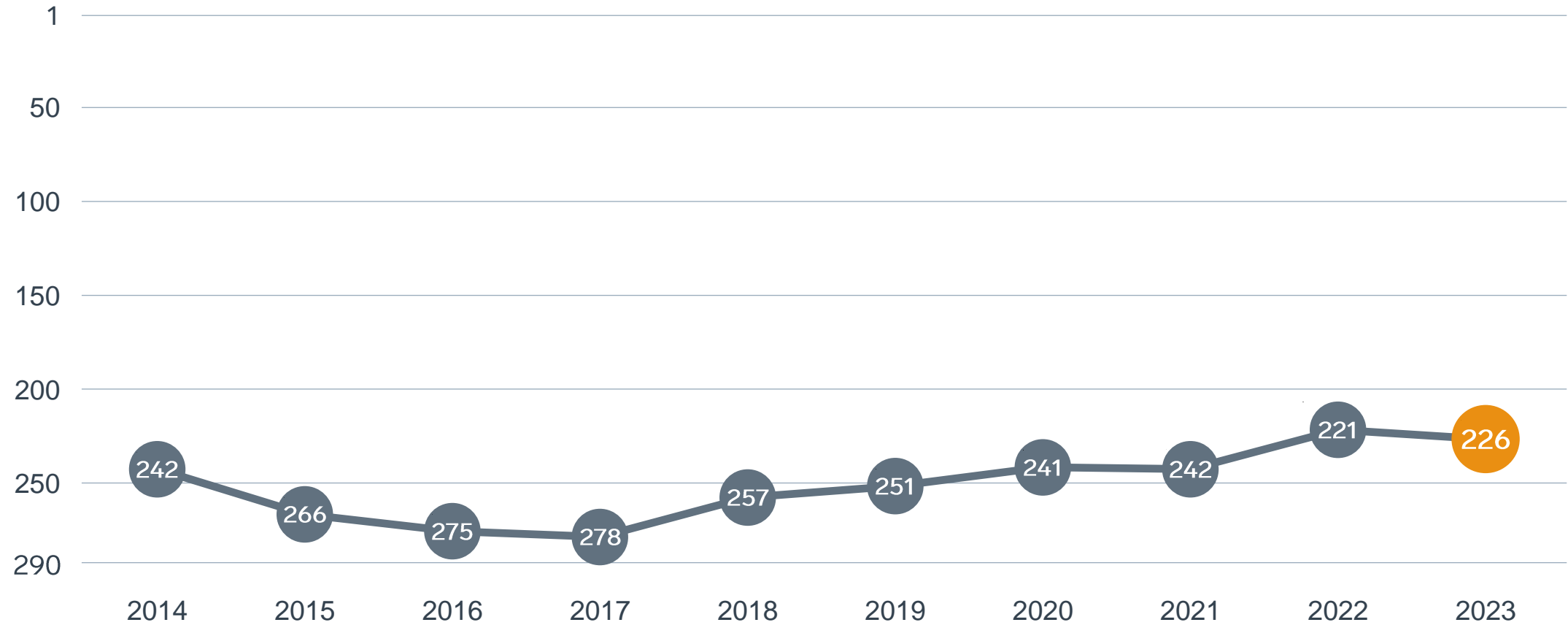
Enkät svar

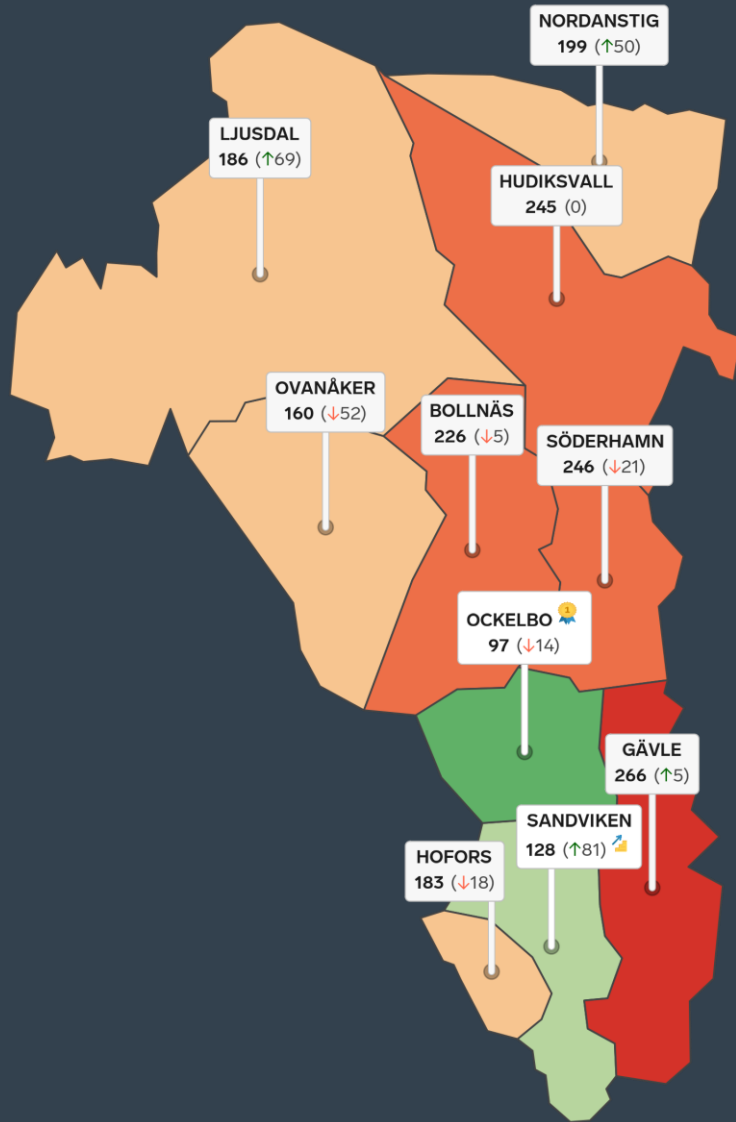
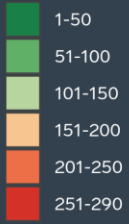
1. Sammanfattande omdöme (1/3)
- 2a. Kommunens service och bemötande (1/9)
- 2b. Tillgång till medarbetare med relevant kompetens (1/18)
- 2c. Kommunpolitikernas attityder (1/36)
- 2d. Tjänstemännens attityder (1/36)
- 2e. Kommunens upphandling (1/54)
- 2f. Konkurrens från kommunens verksamheter (1/54)
- 2g. Negativ påverkan av brottslighet/otrygghet (1/54)
- 2h. Vägnät, tåg- och flygförbindelser (1/72)
- 2i. Mobilnät och bredband (1/72)
- 2j. Kommunens information till företagen (1/72)
- 2k. Dialog med kommunens beslutsfattare (1/72)

Statistikfaktorer (från SCB och UC)

- 3a. Marknadsförsörjning 2022 (1/15)
- 3b. Kommunalskatt 2023 (1/15)
- 3c. Entreprenader 2021 (1/15)
- 3d. Jobb i kommunen 2021 (1/15)
- 3e. Företagsamhet 2022 (1/15)

Rankingutveckling Bollnäs kommun





Alla kommuner i Gävleborg

- Bästa kommun:** Ockelbo
- Största förbättring:** Sandviken
- Största förbättring på fem år:** Ockelbo

Alla kommuner i Gävleborg

Kommun	Ranking 2023	Förändring från 2022
Ockelbo	97	↘ 14
Sandviken	128	↗ 81
Ovanåker	160	↘ 52
Hofors	183	↘ 18
Ljusdal	186	↗ 69
Nordanstig	199	↗ 50
Bollnäs	226	↘ 5
Hudiksvall	245	— 0
Söderhamn	246	↘ 21
Gävle	266	↗ 5

Alla kommuner i Gävleborg

Kommun	Ranking 2023	Förändring från 2022	Kommungrupp	Ranking i kommungrupp	Bästa kommun i kommungrupp
Ockelbo	97	↘ 14	4	24 (av 63)	Höganäs
Sandviken	128	↗ 81	5	9 (av 24)	Munkfors
Ovanåker	160	↘ 52	8	18 (av 35)	Säffle
Hofors	183	↘ 18	7	32 (av 51)	Vårgårda
Ljusdal	186	↗ 69	8	20 (av 35)	Säffle
Nordanstig	199	↗ 50	7	35 (av 51)	Vårgårda
Bollnäs	226	↘ 5	8	22 (av 35)	Säffle
Hudiksvall	245	— 0	6	22 (av 27)	Falkenberg
Söderhamn	246	↘ 21	8	25 (av 35)	Säffle
Gävle	266	↗ 5	3	22 (av 23)	Trollhättan

Alla enkätfrågor

Bollnäs kommun

Enkätfråga	2014	2015	2016	2017	2018	2019	2020	2021	2022	2023	Förändring
Sammanfattande omdöme	241	274	273	276	246	226	247	238	219	224	↘ 5
Vägnät, tåg- och flygförbindelser	181	187	191	216	192	212	196	163	177	158	↗ 19
Kommunens service och bemötande	240	278	273	279	233	217	148	189	180	163	↗ 17
Mobilnät och bredband	185	154	242	204	241	211	157	200	185	164	↗ 21
Tjänstemännens attityder	261	278	282	277	214	225	219	222	184	188	↘ 4
Kommunpolitikernas attityder	267	276	255	269	250	225	236	227	234	221	↗ 13
Dialogen med kommunens beslutsfattare	-	-	-	-	-	-	255	248	213	237	↘ 24
Information till företagen	-	-	-	-	-	-	260	265	221	246	↘ 25
Påverkan av brottslighet/otrygghet	-	-	-	-	-	-	179	225	253	248	↗ 5
Tillgång till relevant kompetens	227	217	245	287	283	220	286	250	238	252	↘ 14
Upphandling	-	-	-	-	-	-	244	214	220	255	↘ 35
Konkurrens från kommunens verksamheter	249	268	275	232	181	279	261	236	240	278	↘ 38

Alla statistikfaktorer

Bollnäs kommun

Faktor	2014	2015	2016	2017	2018	2019	2020	2021	2022	2023	Förändring
Entreprenader	153	157	125	122	142	123	116	104	96	109	↘ 13
Jobb i kommunen	-	-	-	-	-	-	117	125	124	120	↗ 4
Kommunalskatt	204	194	173	172	170	160	141	139	137	135	↗ 2
Företagsamhet	-	-	-	-	-	-	158	161	161	162	↘ 1
Marknadsförsörjning	217	213	202	202	206	204	202	222	223	227	↘ 4



SVENSKT NÄRINGSLIV

Svenskt Näringsliv Gävleborg

Regionchef: Lotta Petterson

lotta.petterson@svensktnaringsliv.se

LÄS MER PÅ [FORETAGSKLIMAT.SE](https://foretagsklimat.se)

