

# Sysselsättning SoL

## Bollnäs

## Bakgrund

Sveriges Kommuner och Regioner (SKR) organiserar årligen nationella brukarundersökningar för flera olika målgrupper och verksamheter inom individ- och familjeomsorg, funktionshinderområdet samt till placerade barn och unga. Drygt 200 kommuner har deltagit i någon av de fem brukarundersökningarna 2023.

Undersökningen hanteras av analysföretaget Enkätfabriken. Beställare är kommuner och privata aktörer. Deltagande i brukarundersökningen är frivilligt. Kommuner samt privata aktörer bestämmer själva vilka undersökningar de deltar i samt när genomförandet ska ske under undersökningsperioden. Undersökningsperioden pågår mellan 1 september till och med 31 oktober 2023. Undersökningen är en totalundersökning vilket innebär att alla enskilda individer som är placerade i sysselsättning, dvs hela målgruppen, ska erbjudas att delta.

Denna rapport gäller: Sysselsättning SoL

Mer information om undersökningen finns på:

<https://skr.se/skr/tjanster/oppnajakforelser/socialtjanstbrukarundersokningar/brukarundersokningfunktionshinder.11638.html>

[www.enkatfabriken.se/skr](http://www.enkatfabriken.se/skr)

## Tillvägagångssätt

Undersökningen genomförs huvudsakligen genom en webbenkät med unika inloggningskoder för varje enskild individ. Det innebär att en enskild individ enbart kan svara på enkäten en gång, vilket är en förutsättning för att resultat och svarsfrekvens ska vara korrekt. De enskilda individerna kan delta via antingen en utskrivna kodtalong eller en pappersenkät. Resultatet från pappersenkäter har matats in i webbenkätverktyget av antingen kommunernas eller Enkätfabrikens personal.

## Svarsfrekvens

Antal enskilda individer som ingick i målgruppen för enkäten var 7. Totalt sett har 7 svar inkommit. Det innebär att svarsfrekvensen är 100 procent. Resultat visas inte för frågor med färre än fem svar. En låg svarsfrekvens eller ett litet antal deltagare i undersökningen innebär att resultaten ska tolkas med försiktighet.

## **Avrundningar**

Det viktigt att känna till att det förekommer avrundningar i redovisningen. Det kan göra att resultatet summerar till något mer eller mindre än 100 procent för en fråga, även om så inte är fallet. Om exempelvis 50,5 procent svarat ett alternativ, och 49,5 svarat ett annat, innebär avrundningarna att det kommer att redovisas som 51 respektive 50 procent. Detta är dock inget fel, utan en effekt av avrundningar.

Det sammanslagna resultatet för samtliga kommuner som har deltagit undersökningen visas som "nationellt" i tabellerna.

## **Redovisning av kön**

Av anonymitetsskäl redovisas resultat uppdelat på kön enbart i rapporter på kommunnivå, och då endast om det finns minst fem svar från såväl kvinnor som män. Om könsuppdelade resultat saknas i en rapport, beror det på att det inte finns tillräckligt många svar i någon av grupperna.

# Resultat

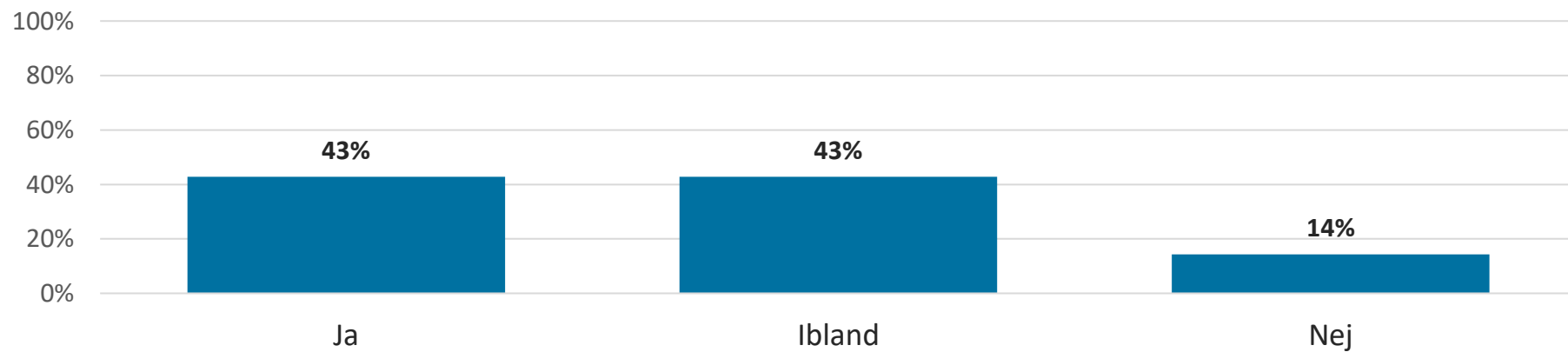
## Är du kvinna eller man? Resultat för 2023



## Är du kvinna eller man?

	Bollnäs				Nationellt			
	2023	2022	2021	2020	2023	2022	2021	2020
<i>Antal svar</i>	-	-	-	-	2009	2230	1822	1388
Kvinna	-	-	-	-	51 %	51 %	49 %	49 %
Man	-	-	-	-	49 %	49 %	51 %	51 %

## Får du bestämma om saker som är viktiga för dig i din sysselsättning? Resultat för 2023

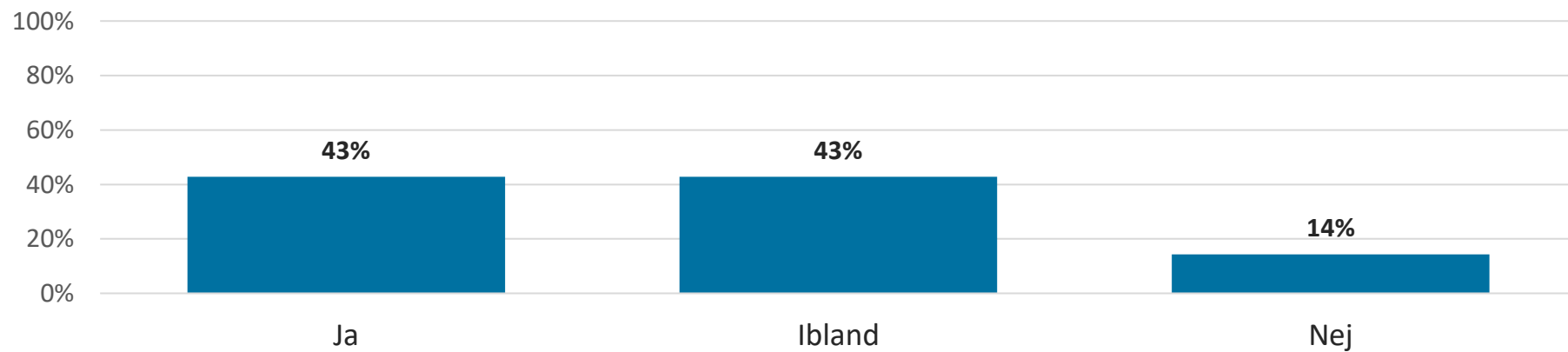


## Får du bestämma om saker som är viktiga för dig i din sysselsättning?

	Bollnäs				Nationellt			
	2023	2022	2021	2020	2023	2022	2021	2020
<i>Antal svar</i>	7	-	6	-	2049	2258	1855	1418
Ja	43 %	-	100 %	-	82 %	81 %	81 %	78 %
Ibland	43 %	-	0 %	-	16 %	17 %	17 %	19 %
Nej	14 %	-	0 %	-	2 %	2 %	3 %	3 %



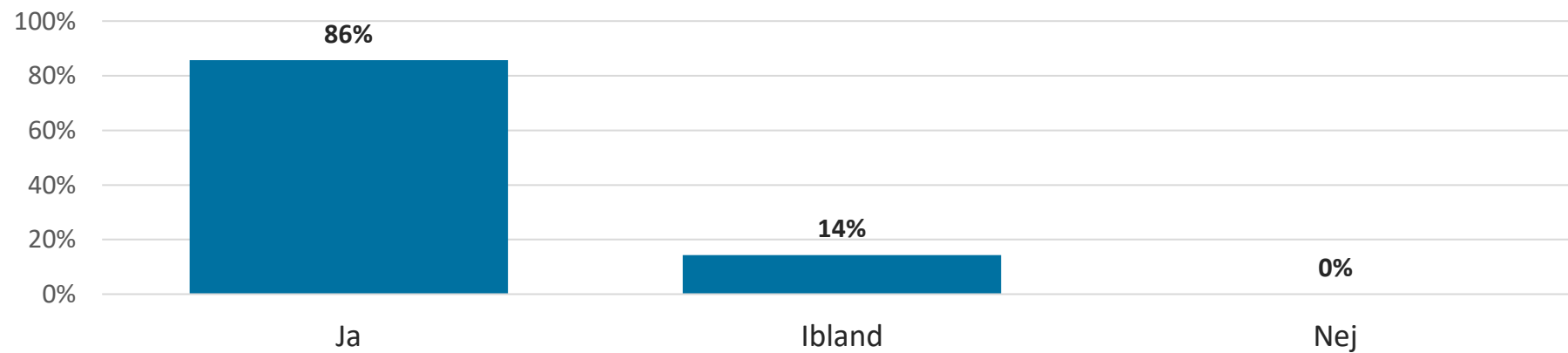
## Får du den hjälp du vill ha i din sysselsättning? Resultat för 2023



## Får du den hjälp du vill ha i din sysselsättning?

	Bollnäs				Nationellt			
	2023	2022	2021	2020	2023	2022	2021	2020
<i>Antal svar</i>	7	-	6	-	2045	2275	1859	1410
Ja	43 %	-	67 %	-	89 %	90 %	88 %	87 %
Ibland	43 %	-	33 %	-	10 %	9 %	10 %	11 %
Nej	14 %	-	0 %	-	1 %	1 %	2 %	3 %

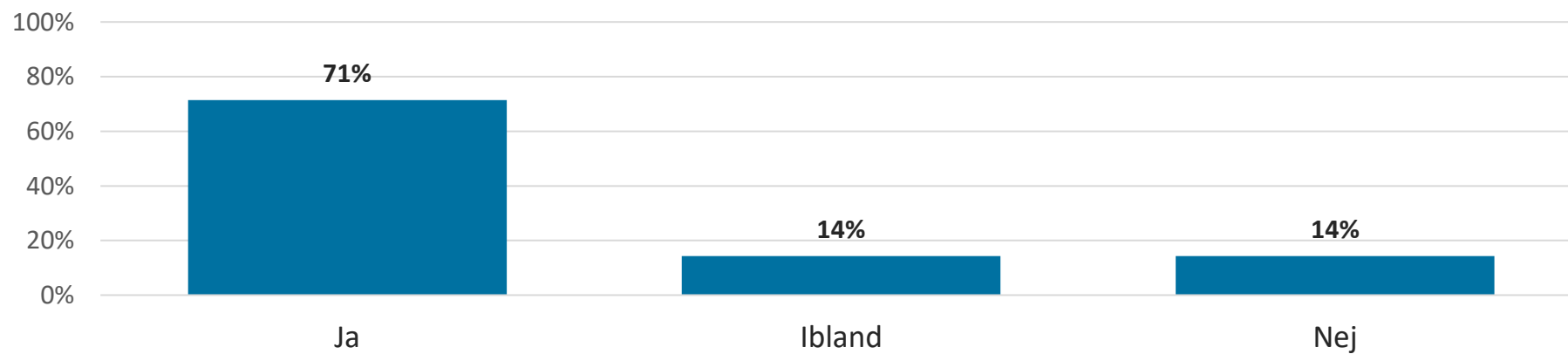
## Är det du gör på din sysselsättning viktigt för dig? Resultat för 2023



## Är det du gör på din sysselsättning viktigt för dig?

	Bollnäs				Nationellt			
	2023	2022	2021	2020	2023	2022	2021	2020
<i>Antal svar</i>	7	-	6	-	2049	2254	1858	1405
Ja	86 %	-	83 %	-	84 %	84 %	84 %	80 %
Ibland	14 %	-	17 %	-	14 %	13 %	14 %	18 %
Nej	0 %	-	0 %	-	2 %	3 %	2 %	2 %

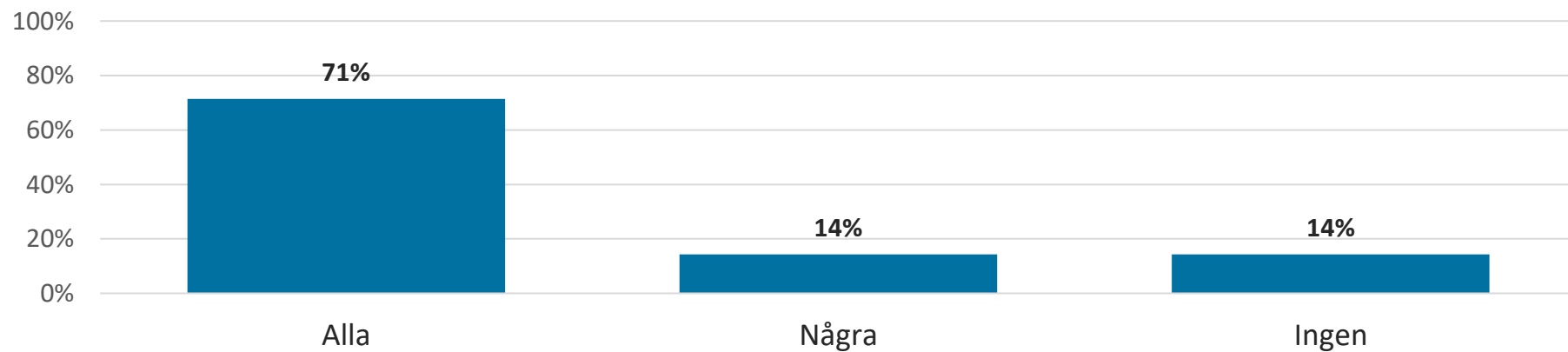
## Bryr sig personalen på din sysselsättning om dig? Resultat för 2023



## Bryr sig personalen på din sysselsättning om dig?

	Bollnäs				Nationellt			
	2023	2022	2021	2020	2023	2022	2021	2020
<i>Antal svar</i>	7	-	6	-	2031	2255	1843	1399
Ja	71 %	-	83 %	-	92 %	92 %	91 %	91 %
Ibland	14 %	-	17 %	-	7 %	7 %	8 %	8 %
Nej	14 %	-	0 %	-	1 %	1 %	1 %	1 %

## Pratar personalen på din sysselsättning med dig så att du förstår vad de menar? Resultat för 2023

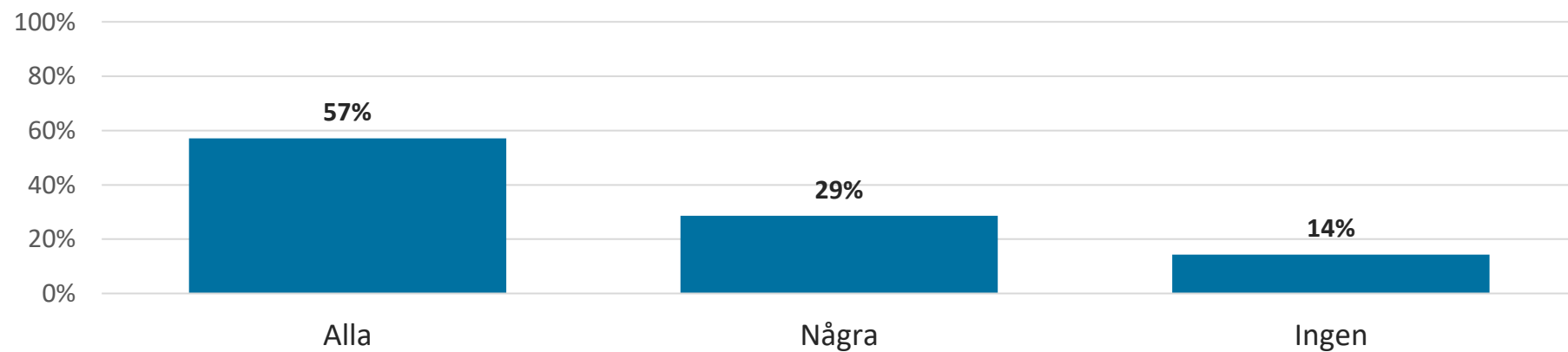


## Pratar personalen på din sysselsättning med dig så att du förstår vad de menar?

	Bollnäs				Nationellt			
	2023	2022	2021	2020	2023	2022	2021	2020
<i>Antal svar</i>	7	-	6	-	2047	2242	1852	1412
Alla	71 %	-	100 %	-	84 %	85 %	86 %	84 %
Några	14 %	-	0 %	-	16 %	14 %	13 %	15 %
Ingen	14 %	-	0 %	-	1 %	1 %	1 %	1 %



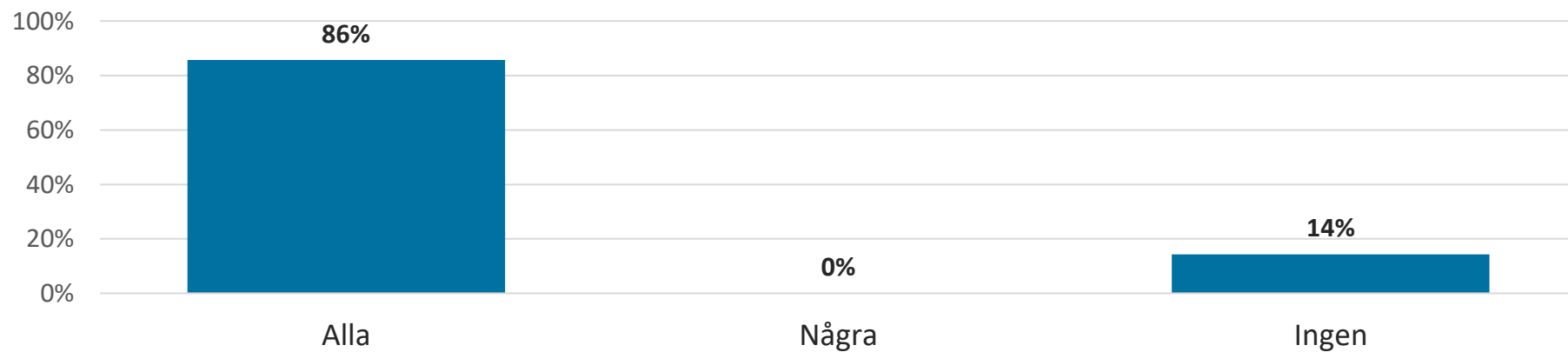
## Förstår personalen på din sysselsättning vad du säger? Resultat för 2023



## Förstår personalen på din sysselsättning vad du säger?

	Bollnäs				Nationellt			
	2023	2022	2021	2020	2023	2022	2021	2020
<i>Antal svar</i>	7	-	6	-	2024	2240	1843	1395
Alla	57 %	-	83 %	-	87 %	88 %	86 %	86 %
Några	29 %	-	17 %	-	13 %	12 %	13 %	13 %
Ingen	14 %	-	0 %	-	1 %	1 %	1 %	1 %

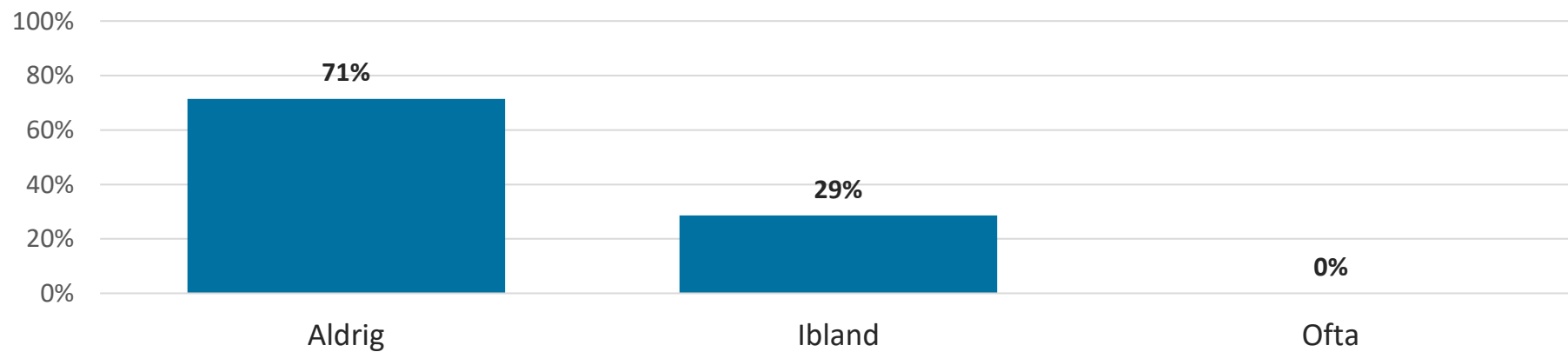
## Känner du dig trygg med personalen på din sysselsättning? Resultat för 2023



## Känner du dig trygg med personalen på din sysselsättning?

	Bollnäs				Nationellt			
	2023	2022	2021	2020	2023	2022	2021	2020
<i>Antal svar</i>	7	-	7	-	2044	2262	1847	1410
Alla	86 %	-	86 %	-	88 %	87 %	87 %	86 %
Några	0 %	-	14 %	-	11 %	13 %	12 %	13 %
Ingen	14 %	-	0 %	-	1 %	1 %	1 %	1 %

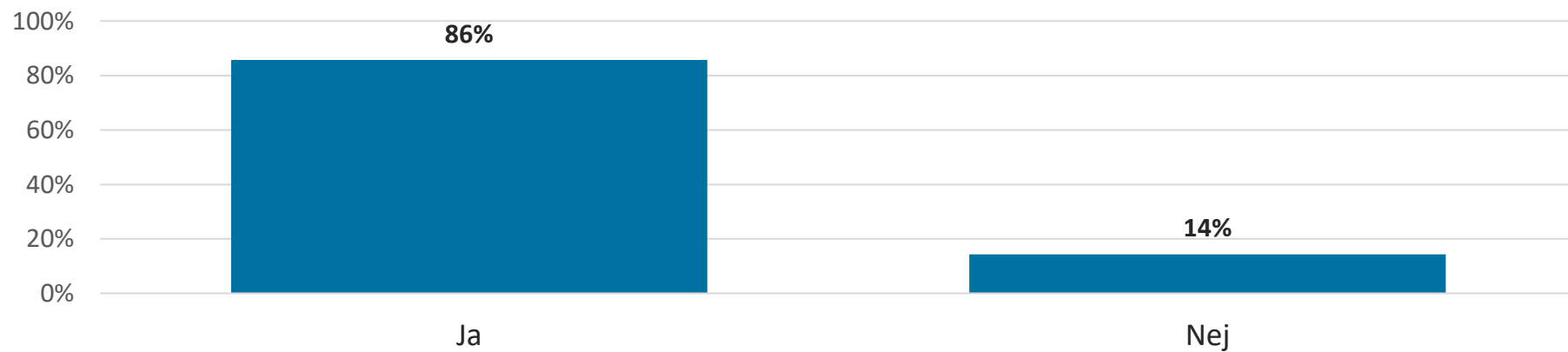
## Är du rädd för något på din sysselsättning? Resultat för 2023



## Är du rädd för något på din sysselsättning?

	Bollnäs				Nationellt			
	2023	2022	2021	2020	2023	2022	2021	2020
<i>Antal svar</i>	7	-	7	-	2041	2256	1848	1413
Aldrig	71 %	-	43 %	-	79 %	80 %	77 %	77 %
Ibland	29 %	-	57 %	-	19 %	18 %	21 %	21 %
Ofta	0 %	-	0 %	-	1 %	2 %	2 %	2 %

## Vet du vem du ska prata med om något är dåligt på din sysselsättning? Resultat för 2023

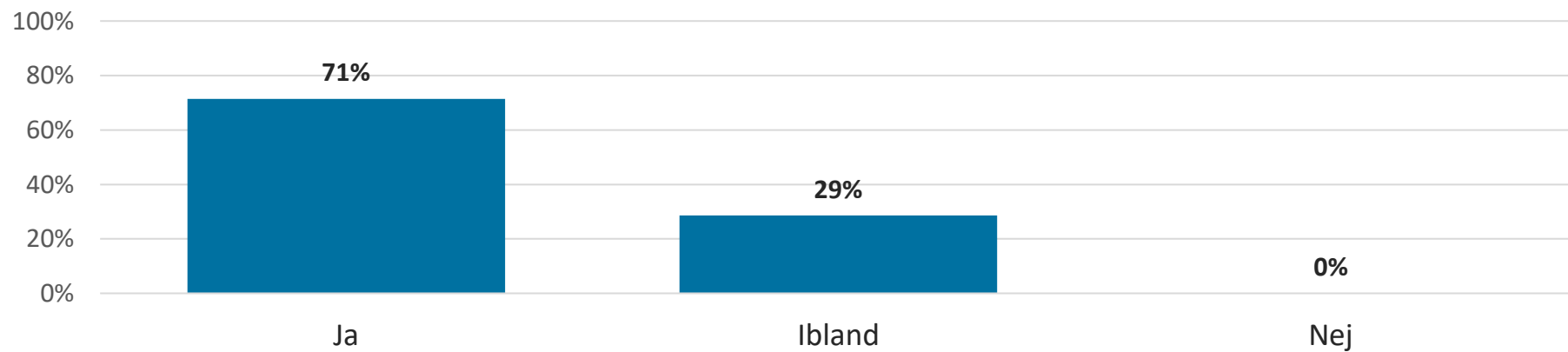


## Vet du vem du ska prata med om något är dåligt på din sysselsättning?

	Bollnäs				Nationellt			
	2023	2022	2021	2020	2023	2022	2021	2020
<i>Antal svar</i>	7	-	7	-	2038	2249	1848	1409
Ja	86 %	-	100 %	-	92 %	93 %	92 %	93 %
Nej	14 %	-	0 %	-	8 %	7 %	8 %	7 %



## Trivs du på din sysselsättning? Resultat för 2023



## Trivs du på din sysselsättning?

	Bollnäs				Nationellt			
	2023	2022	2021	2020	2023	2022	2021	2020
<i>Antal svar</i>	7	-	7	-	2054	2290	1884	1413
Ja	71 %	-	71 %	-	89 %	88 %	88 %	85 %
Ibland	29 %	-	29 %	-	10 %	11 %	11 %	13 %
Nej	0 %	-	0 %	-	1 %	1 %	1 %	1 %